



**Rozenoord**



**Rozenoordbrug**

### **Start Wedstrijd – Het Kalfje**

- Wees 10 minuten voor start van het blok achter de startlijn

### **LET OP!**

Het oostelijke bruggat van de Rozenoordbrug is gestremd. Neemt u dus het westelijke bruggat.

**Start**

**Het Kalfje**





Utrechtsebrug

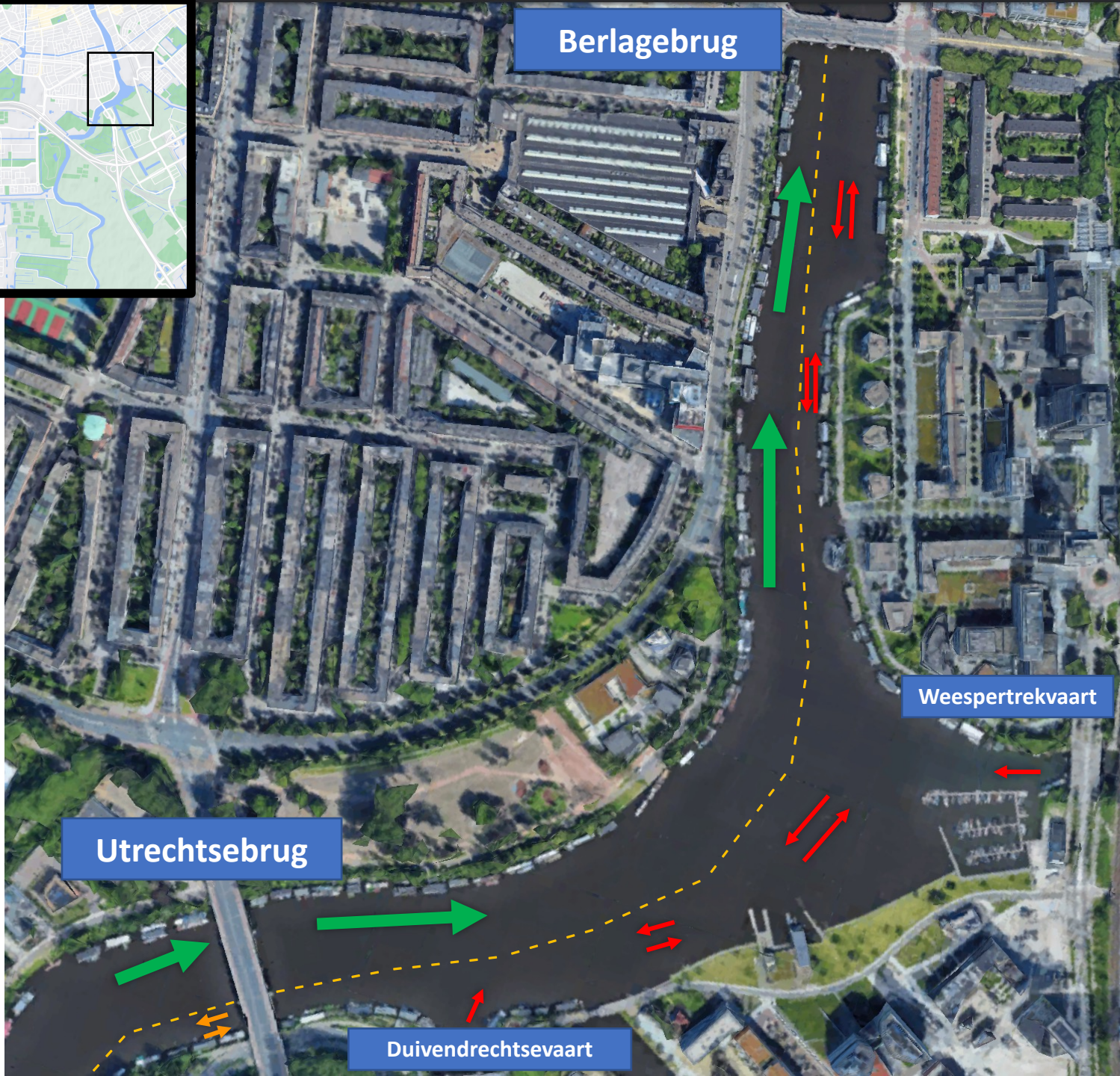
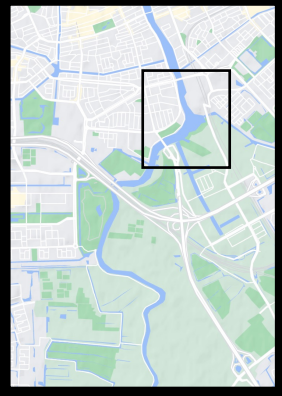
Rozenoord



Utrechtsebrug

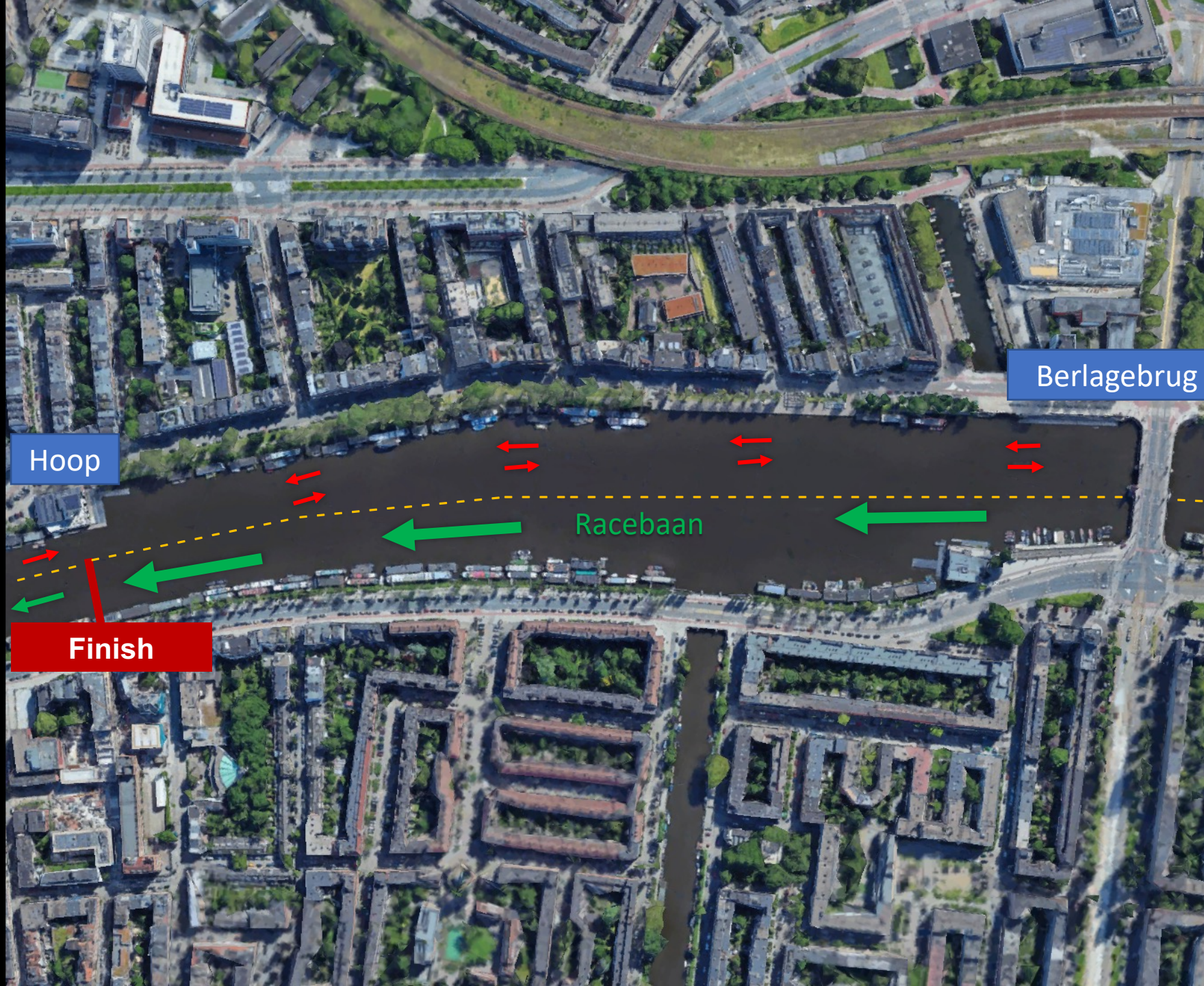
- Einde uitroeibaan en begin oproeibaan
  - ↑ Wedstrijdbaan
  - ↕ Uitroeibaan / oproeibaan
  - ↕ Openbaar vaarwater tussen de Utrechtsebrug en de keerboei achter de Nieuwe Amstelbrug.
- Gemotoriseerde recreatie- en beroepsvaart < 25 m vaart ook tijdens de wedstrijd samen met uitroeiende wedstrijddeelnemers zowel stad in als stad uit in de uitroeibaan. Volg de blauwe pijlen op de bruggen.





- ! Let op! Sterk bijsturen
- \* Passage alleen voor hoge motorschepen
- ↑ Wedstrijdbaan
- ↕ Uitroeibaan / oproeibaan
- ↕ Openbaar vaarwater tussen de Utrechtsebrug en de keerboei achter de Nieuwe Amstelbrug.





↑  
Wedstrijdbaan

↕  
Openbaar vaarwater tussen de Utrechtsebrug en de keerboei achter de Nieuwe Amstelbrug.  
Gemotoriseerde recreatie- en beroepsvaart < 25 m vaart ook tijdens de wedstrijd samen met uitroeierende wedstrijddeelnemers zowel stad in als stad uit in de uitroeibaan. Volg de blauwe pijlen op de bruggen.

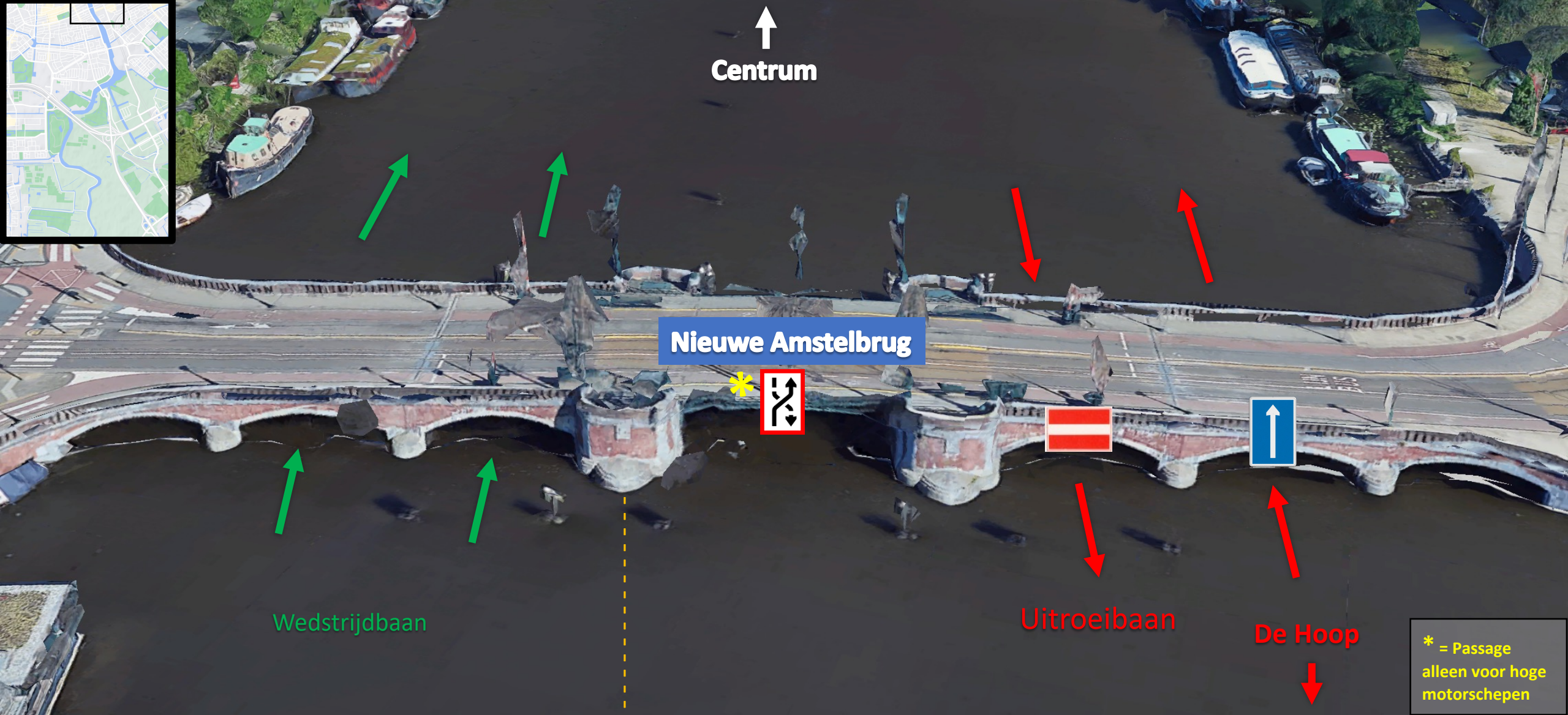




### Na de finish

- Roei door de aangewezen bruggaten naar de keerboei
- Keer pas na de keerboei om gevaarlijke situaties en opstoppingen te voorkomen
- Volg de aanwijzingen van de organisatie op de motorboten

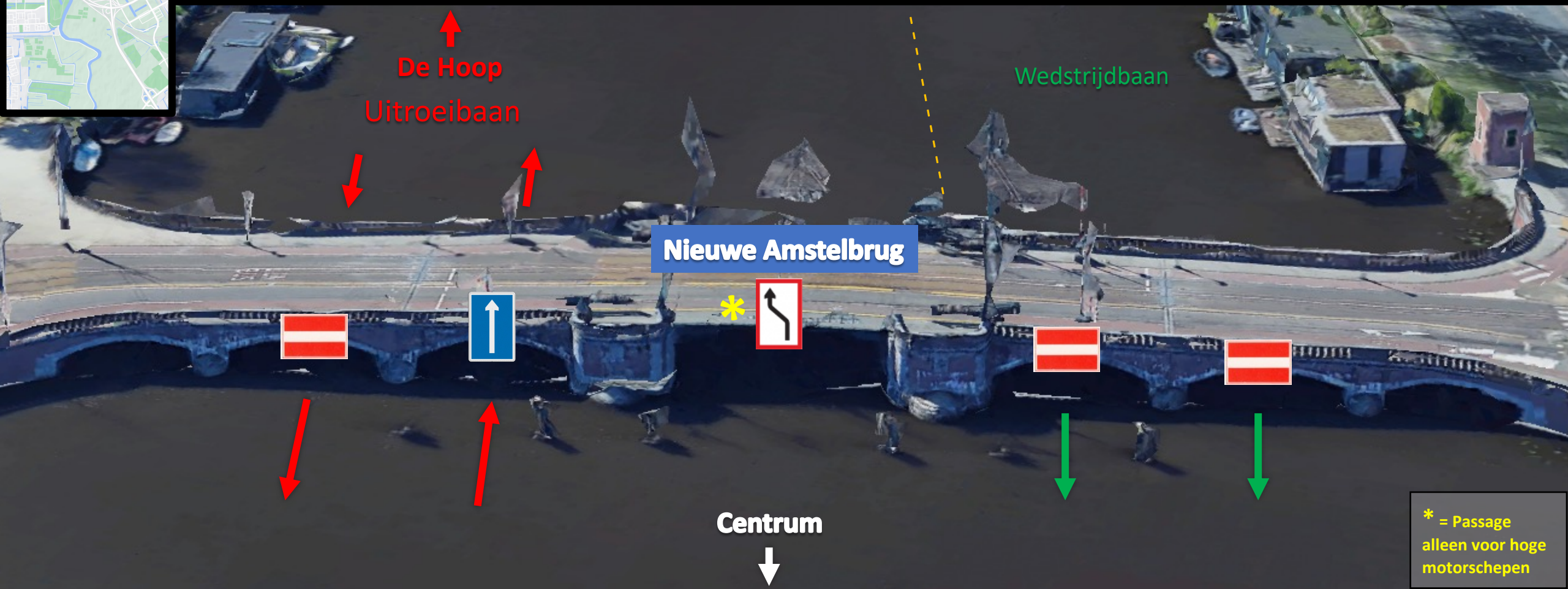
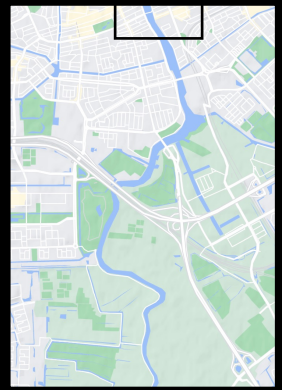




### Na de finish

- Roei door de aangewezen bruggaten naar de keerboei en keer daar
- **Volg de aanwijzingen van de organisatie op de motorboten**





### Na de keerboei

- Volg de aanwijzingen van de organisatie op de motorboten